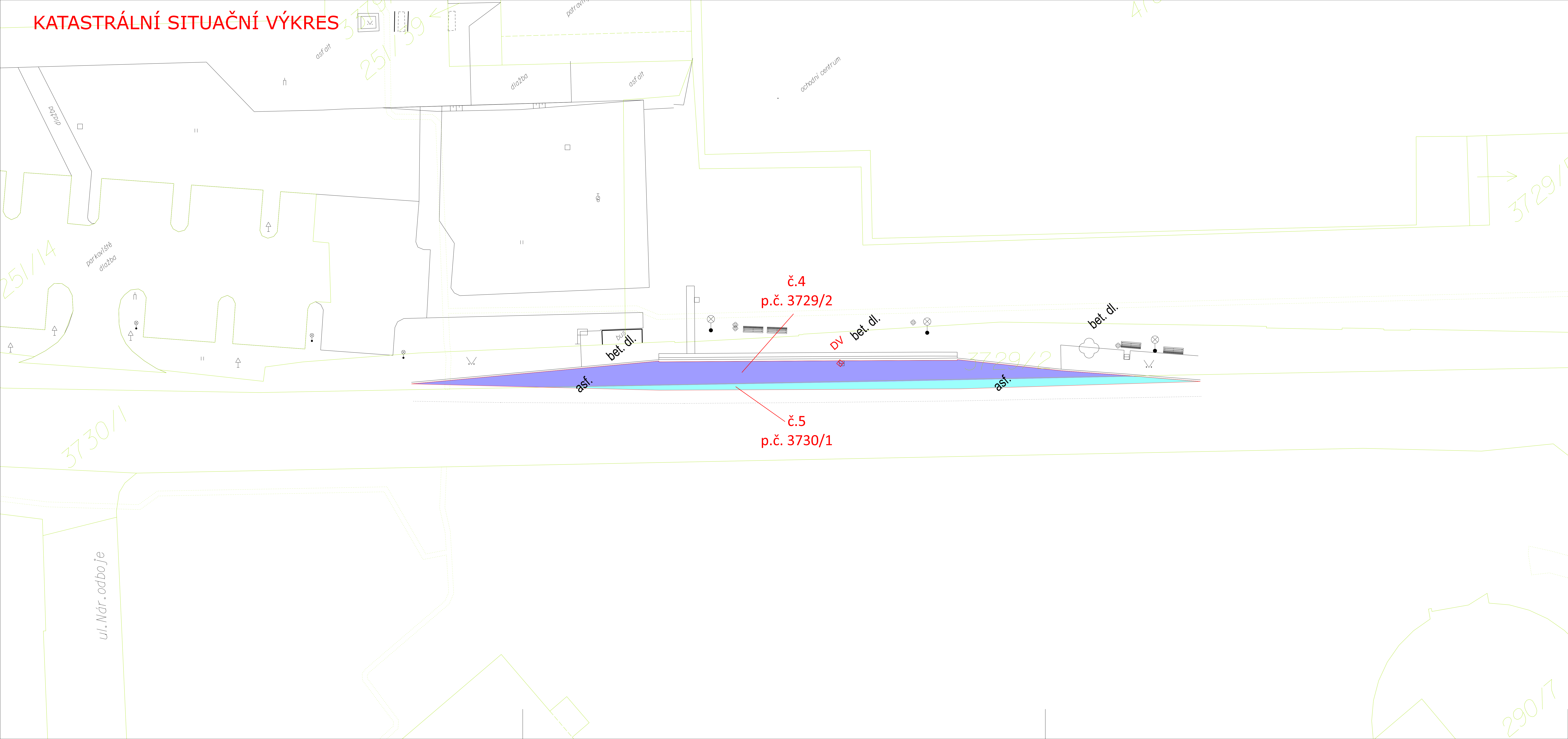


KATASTRÁLNÍ SITUAČNÍ VÝKRES



LEGENDA SO:


SO 102 Zastávka J. Palacha

LEGENDA:

- DKM - hranice parcel
- DKM - vnitřní kresba
- ZAMĚŘENÍ SKUT. STAVU
- SILNIČNÍ OBRUBA
- CHODNÍKOVÁ OBRUBA




LEGENDA PLOCH:

- TRVALÝ ZÁBOR



Souřadnicový systém: JTSK

Výškový systém: B.p.v

Zodp. projektant: Ing. Bořek Zvěďělík 		Vypracoval: Ing. Bořek Zvěďělík 		 <div>Ing. Bořek Zvěďělík PROJEKCE DOPRAVNÍCH STAVEB Školní 13, 690 03 BŘECLAV zvedelik@pds-bv.cz</div>	
MěÚ: Břeclav		KrÚ: Jihomoravský		Datum:	V/2025
Objednatel: Město Břeclav, nám. T.G. Masaryka 42/3, 690 81		Akce: Břeclav - autobusové zastávky SO 102 Zastávka J. Palacha		Číslo zakázky:	030-24
Měřítko:				1 : 250	
Formát:				4 x A4	
Stupeň:				Výtisk číslo:	
Příloha: KATASTRÁLNÍ SITUAČNÍ VÝKRES		Příloha číslo:		C.2.1.2.	